

Välkommen till Fronter – skolans lärplattform

Alla fristående kurser och yrkesutbildningar har ett eget virtuellt klassrum på Fronter, vår lärplattform. Här hittar du praktisk information, uppgifter, föreläsningar, filmer, kursmål och ett stort utbud av annat pedagogiskt material. Det underlättar om du inte har möjlighet att komma vid något tillfälle, eller om du vill arbeta vidare på egen hand. Du kan också kommunicera med din lärare och andra studerande i gruppen via Fronter.

Logga in på Fronter

Du loggar in till Fronter genom att skriva in adressen till ABF Vux hemsida: www.abfvux.se och sedan klicka på **Fronter**. Då kommer du till Fronters inloggningssida.



Ditt **Användarnamn** är ditt **personnummer**, 10 siffror **utan bindestreck** (ex: 1234567890)

Ditt **Lösenord** är **12345**

Klicka på knappen **Logga in**



Kontrollera dina uppgifter

Klicka på **Ditt namn** (uppe till höger)

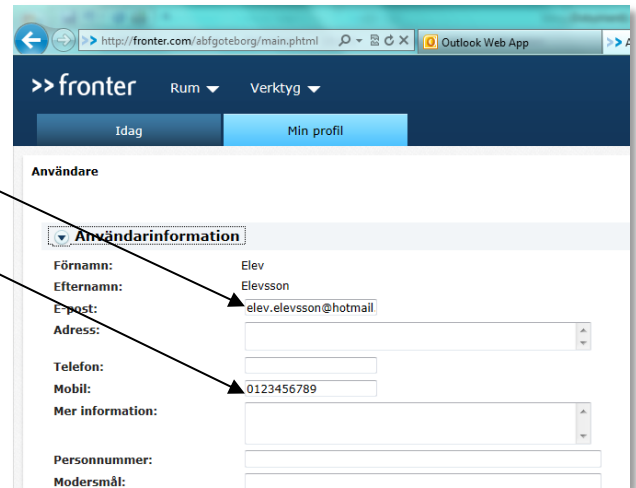
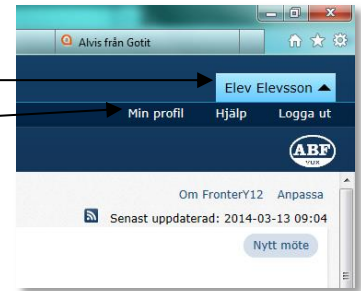
Klicka på **Min profil**

Är det rätt **E-post**?

Är det rätt **Mobil**?

Om e-postadress eller mobilnummer är fel måste du **ändra hos Studieservice!**

Annars kan du missa viktig information från lärare, ex SMS vid inställd lektion.



Ändra lösenord

Klicka på **Ditt namn** (uppe till höger)

Klicka på **Min profil**

Scrolla ned på sidan som öppnas

Klicka på **Inloggningsinformation**

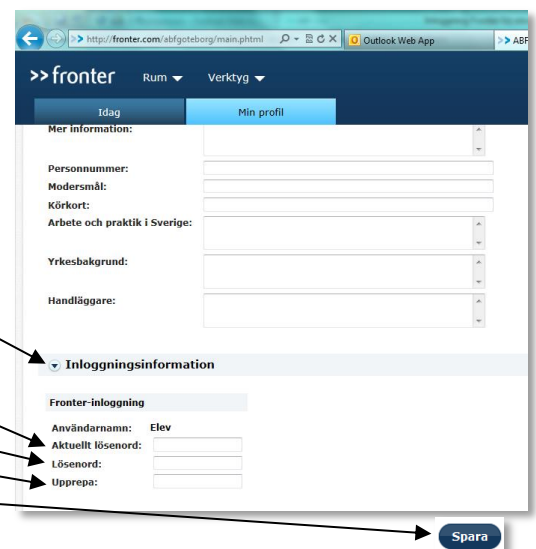
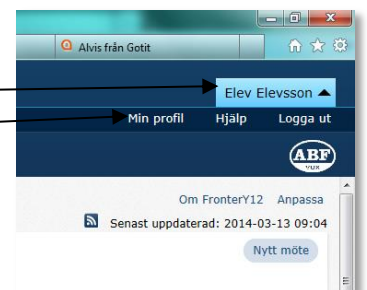
Aktuellt (12345) lösenord

Nytt lösenord

Nytt lösenord igen

Spara

Tänk på att komma ihåg ditt nya lösenord annars kan du inte logga in igen!



Gå till rum (kurs)

Klicka på **Rum**

Välj det rum som du vill gå in i.

Din lärare förklarar hur du ska använda rummet.

